

GUIDA AL VOTO

Votare da PC

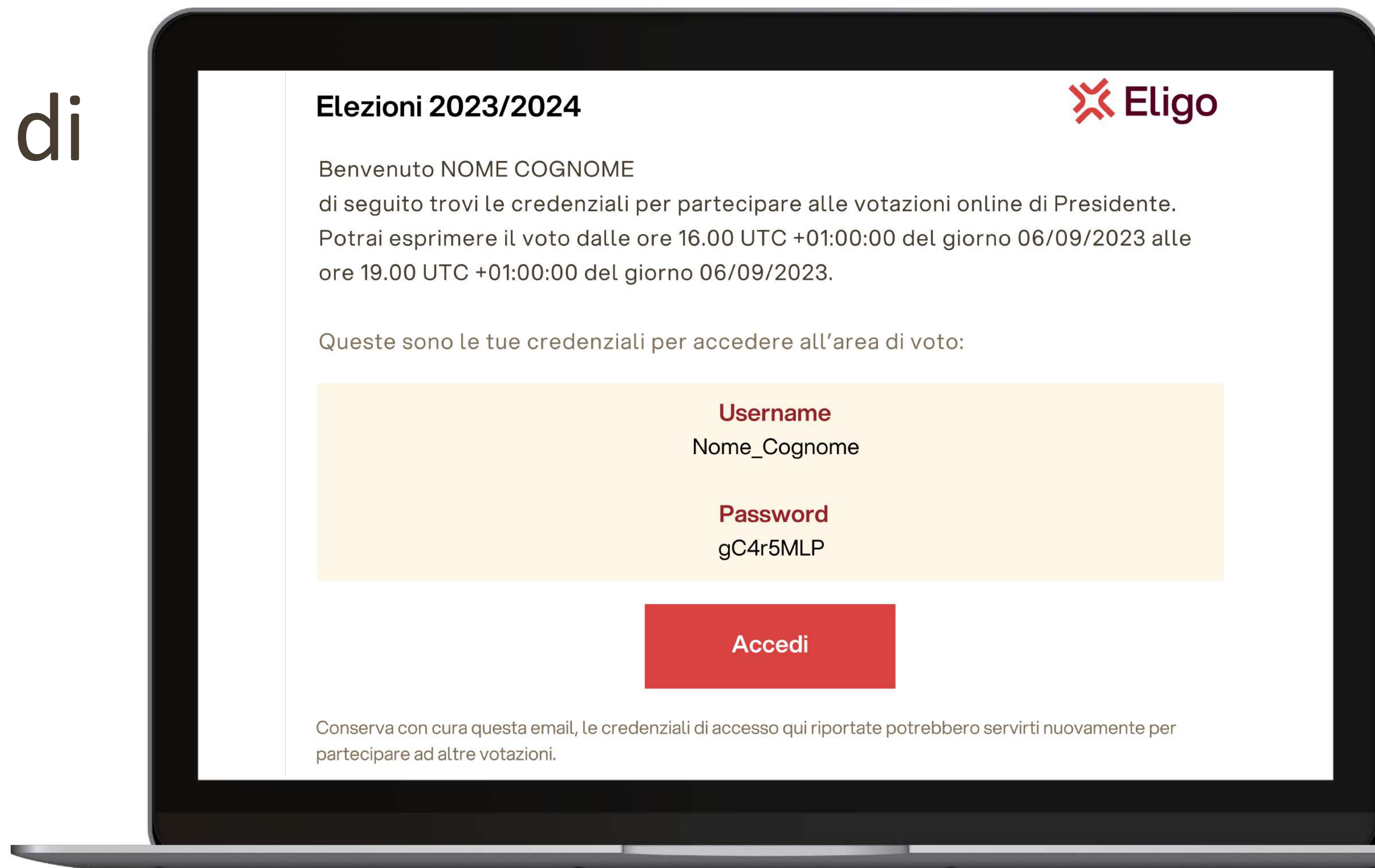
VOTARE DA PC

Email con credenziali di accesso.

Qualche giorno prima del voto riceverai via mail le credenziali di accesso (username e password) ed il link per collegarsi all'area di voto (pulsante *Accedi al voto*). Potrai accedere solo a votazioni aperte, negli orari indicati nell'email.

Oggetto: *Eligo Evoting - Credenziali di nomecognome - Votazione titolo*

Mittente: notifica@evoting.it

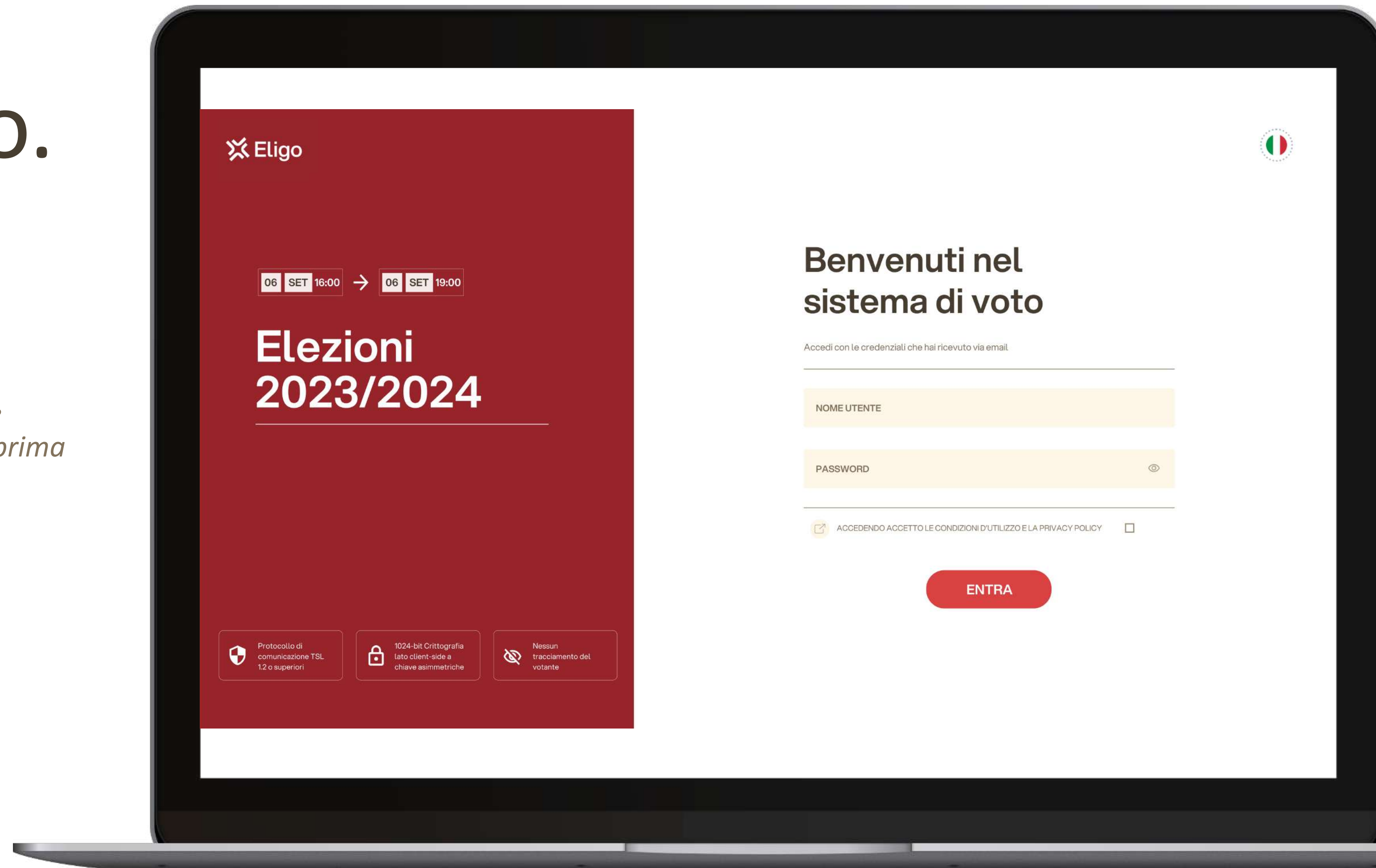


VOTARE DA PC

Accedi all'area di voto.

*Inserire **username e password** ricevuti nel form in alto a sinistra.*

Se si inseriscono le credenziali di accesso con “copia/incolla”, fare attenzione a copiare esclusivamente i caratteri privi dello spazio prima e/o dopo.



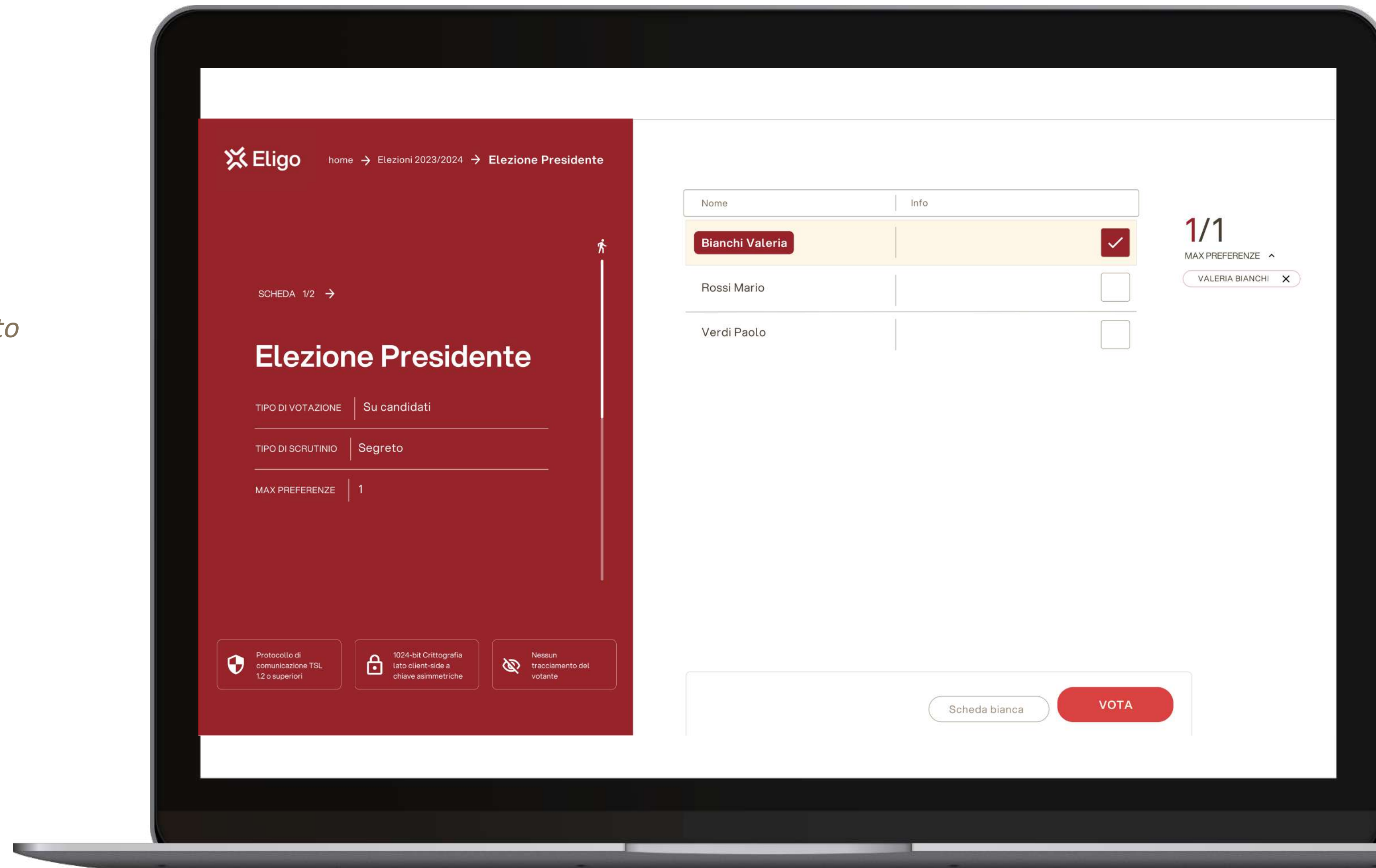
VOTARE DA PC

Esprimi il tuo voto.

Verrà visualizzata la scheda (o le schede) da votare.

Per esprimere il voto selezionare il bottoncino relativo al candidato scelto per assegnare la/le preferenze.

*Ri-premi per deselezionare il candidato e selezionarne un altro.
Cliccare "Conferma preferenze".*



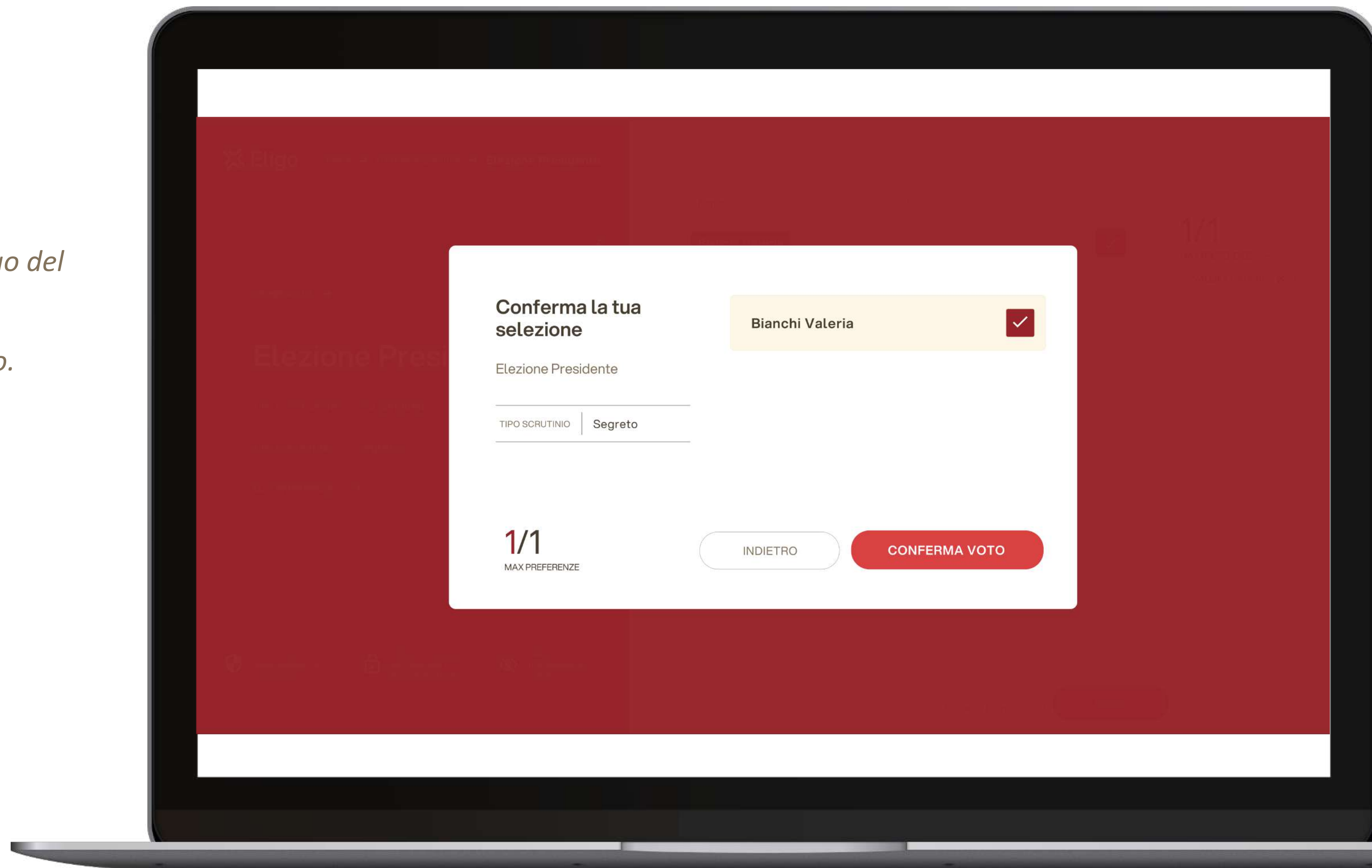
VOTARE DA PC

Conferma il voto.

Una volta assegnato il voto, viene presentata la pagina di riepilogo del voto, come la schermata d'esempio qui a fianco.

Il voto viene inserito nell'urna digitale, solo dopo questo passaggio.

Premendo su "Conferma voto" il voto diventa imm modificabile.



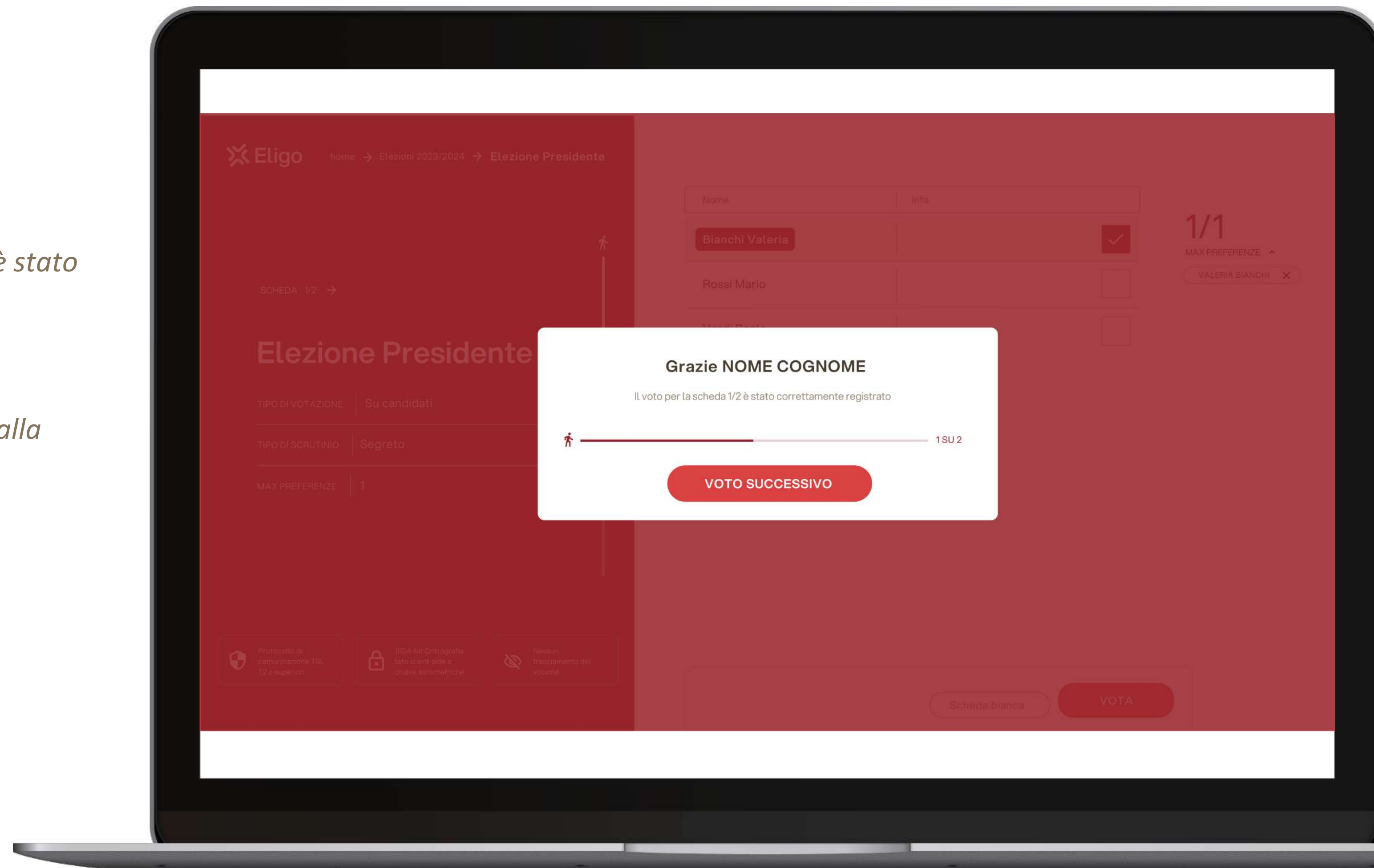
VOTARE DA PC

Votazione eseguita.

Una volta confermato il voto, comparirà il messaggio che il voto è stato registrato.

NON chiudere il browser o spegnere il PC.

Cliccare “Continua” per terminare l’operazione di voto o passare alla scheda successiva.



Votare da Smartphone

VOTARE DA SMARTPHONE

Email con credenziali di accesso.

Qualche giorno prima del voto riceverai via mail le credenziali di accesso (username e password) ed il link per collegarsi all'area di voto (pulsante *Accedi al voto*). Potrai accedere solo a votazioni aperte, negli orari indicati nell'email

Oggetto: *Eligo Evoting - Credenziali di nomecognome - Votazione titolo*
Mittente: notifica@evoting.it

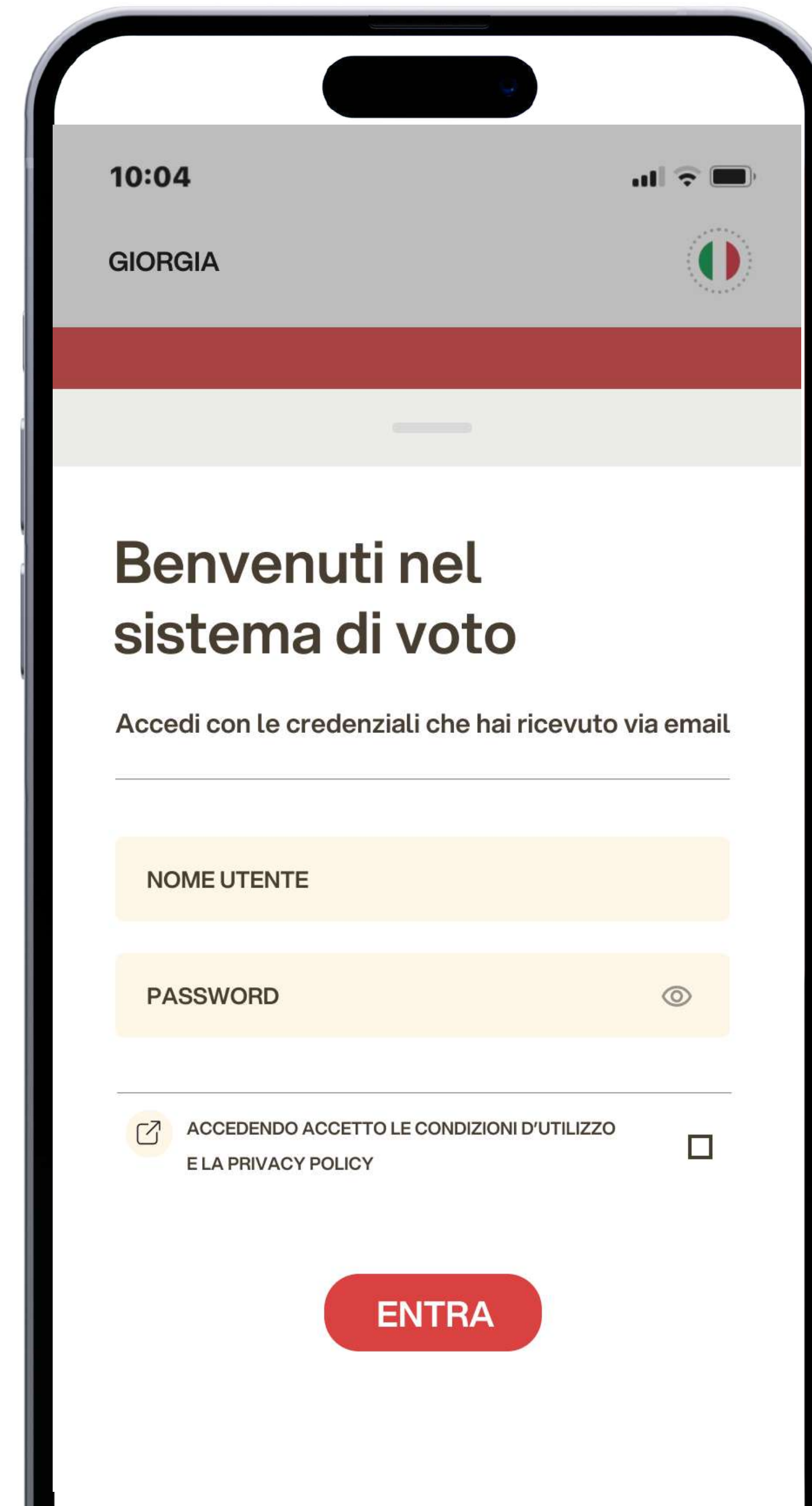


VOTARE DA SMARTPHONE

Accedi all'area di voto.

Inserire **username e password** ricevuti nell'email.

Se si inseriscono le credenziali di accesso con “copia/incolla”, fare attenzione a copiare esclusivamente i caratteri privi dello spazio prima e/o dopo



VOTARE DA SMARTPHONE

Esprimi il tuo voto.

Verrà visualizzata la scheda (o le schede) da votare.

Per esprimere il voto selezionare il bottoncino relativo al candidato scelto per assegnare la/le preferenze.

Ri-premi per deselezionare il candidato e selezionarne un altro.
Cliccare *“Conferma preferenze”*.



VOTARE DA SMARTPHONE

Conferma il voto.

Una volta assegnato il voto, viene presentata la pagina di riepilogo del voto, come la schermata d'esempio qui a fianco.

Il voto viene inserito nell'urna digitale, solo dopo questo passaggio.

Premendo su "Conferma" il voto diventa imm modificabile



VOTARE DA SMARTPHONE

Votazione eseguita.

Una volta confermato il voto, comparirà il messaggio che il voto è stato registrato.

NON chiudere il browser o spegnere lo Smartphone.

Cliccare “Continua” per terminare l’operazione di voto o passare alla scheda successiva.





Viale Monte Nero 17, Milano
[+02 80511 31](tel:+39028051131)
support@eligovote.com

Copyright © 2024 ELIGO | ID Technology S.r.l.
P.IVA: 11240660156